

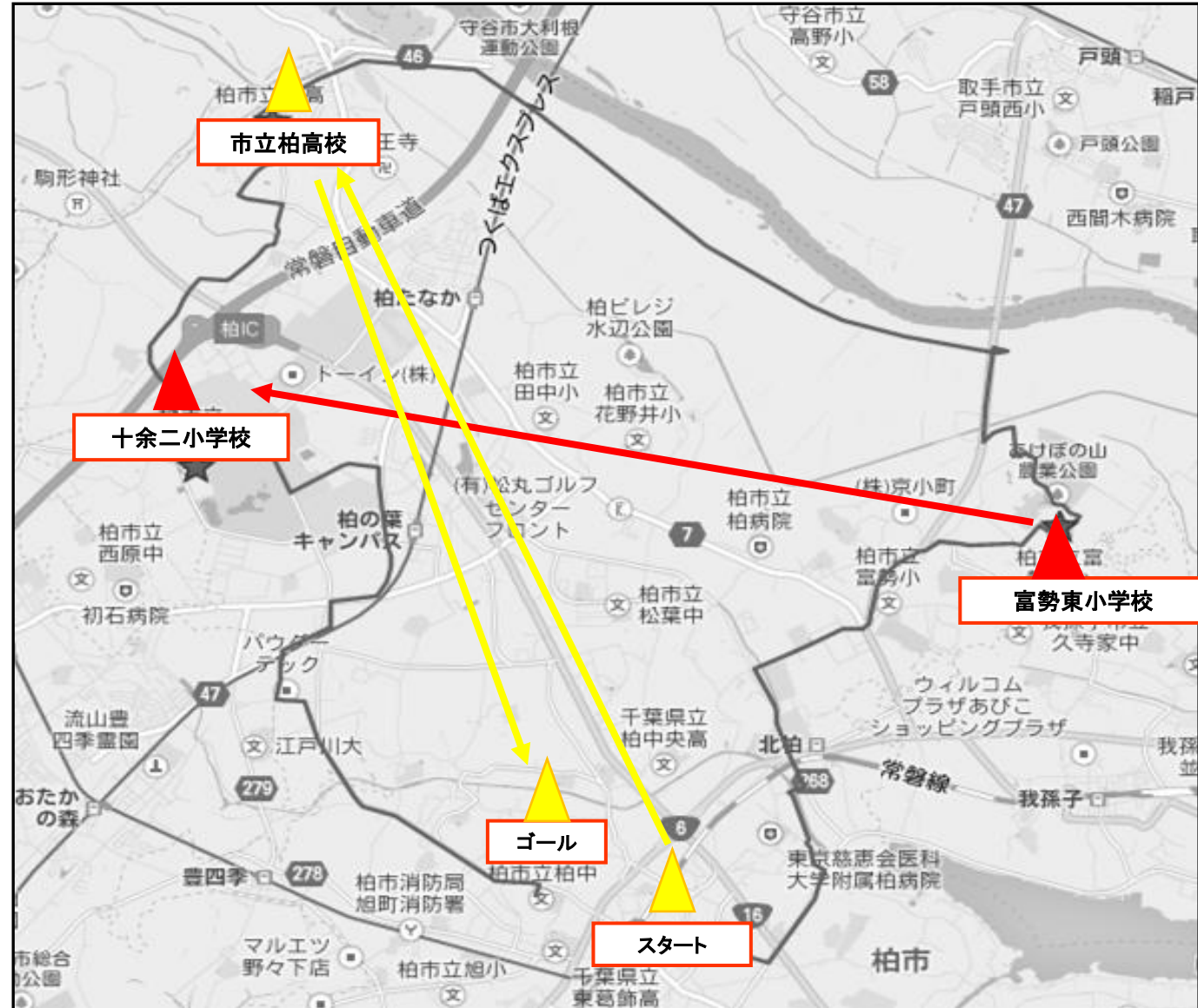
本日の内容

- 1 休憩所AとB
- 2 基本の仕事内容（詳細は後日）
- 3 車出し可能な人 A 6～7名 B 5～6台
- 4 グループLINE作成
- 5 今後のスケジュール

1 休憩所AとBとは？

休憩所A ▲
スタート・市立柏・ゴール

休憩所B ▲
富勢東・十余二



2 担当別仕事内容

担当（仮）

スタート受付
バイク・救護受付
タイムキーパー
誘導

到着受付

学区担当


出発受付

誘導

スタート

スタート受付

- ① **歩行者名簿**を照らし合わせ欠席者の確認
- ② **ポーチ**を渡す（同行責任者へ）
- ③ **歩行者名簿**を写メ → **休憩所グループLINE**
（受付が一段落したら）



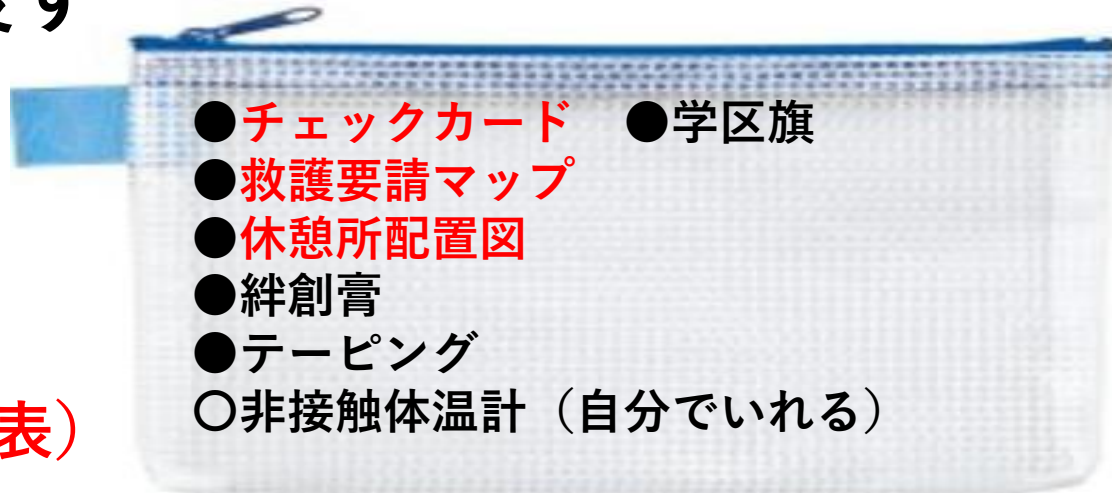
① 歩行者名簿を照らし合わせ欠席者の確認

歩行者名簿・・・同行責任者 1枚
 受付 1枚

第38回ONH						
[] []	中学校	歩行者名簿	記録日:		記録者:	
同行責任者						
【相談員】						
No.	氏名	ふりがな	備考	No.	氏名	備考
1				4		
2				5		
3				6		
【協力者】						
No.	氏名	ふりがな	備考	No.	氏名	備考
1				3		
2				4		
参加中学生						
No.	氏名	ふりがな	学年	No.	氏名	学年
1				17		
2				18		
3				19		
4				20		
5				21		
6				22		
7				23		
8				24		
9				25		
10				26		
11				27		
12				28		
13				29		
14				30		
15				31		
16				32		
①	イトリ	ヤンパ	当日計			
同行相談員						
同行協力者						
生徒参加者数						
合計						



②ポーチを渡す



- チェックカード
- 救護要請マップ
- 休憩所配置図
- 絆創膏
- テーピング
- 非接触体温計 (自分でいれる)



体温計は事前に配布

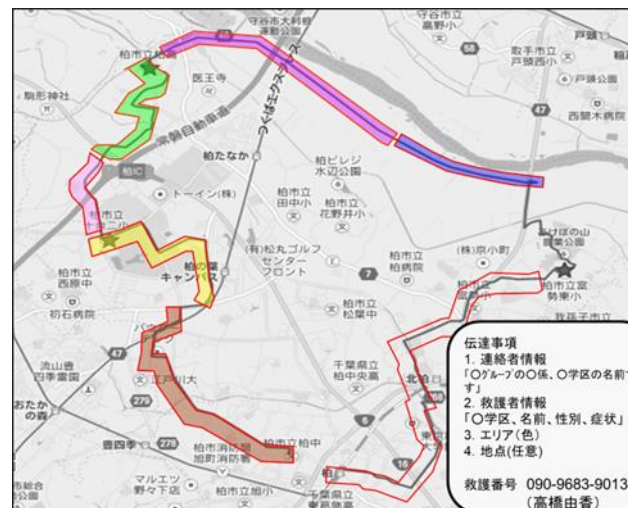
チェックカード (表)

A-1 富勢中学校	スタート前 検温済み	✓
場 所	時 間	生徒人数
スタート	20:30 20:28	13
富勢中 通過	21:30	
富勢東小 到着	22:00	
出発予定時刻	22:30	
出発	22:30	
常磐高速下 通過	0:00	
市立柏 到着	0:25	
出発予定時刻	1:10	
出発	1:10	
16号歩道橋通過	1:35	
十余二小 到着	2:00	
出発予定時刻	2:40	
出発	2:40	
タイヤ館通過	3:30	
ゴール	4:10	

チェックカード (裏)


A 連絡先一覧		
	連絡先	携帯番号
通過連絡①	青少年センター(時間管理)	090-4444-444
//	② 佐藤	090-9160-8888
救護要請①	青少年センター(救護)	04-7131-9999
//	② 青少年センター(時間管理)	04-7131-6666
//	③ 神長	080-117-8888
グループリーダー	高橋	070-644-2222
サブリーダー	加藤	090-247-5555
バイクリーダー	横山	090-6188-5555
柏消防署		04-7133-0119

救護要請マップ




休憩所配置図

1	2	3	4	5	6	7	8	9	10
				四中 / 25人					
11	12	13	14	15	16	17	18	19	20
21	22	23	24	25	26	27	28	29	30
				酒井根中 / 29人					
31	32	33	34	35	36	37	38	39	40
41	42	43	44	45	46	47	48	49	50
51	52	53	54	55	56	57	58	59	60
				西原中 / 20人					
61	62	63	64	65	66	67	68	69	70
71	72	73	74	75	76	77	78	79	80
				光が丘中 / 12人					
81	82	83	84	85	86	87	88	89	90
				松葉中 / 14人					
91	92	93	94	95	96	97	98	99	100



※到着・出発時間は各受付で記入してもらってください
 ※通過地点は、同行責任者(最後尾)の通過時間を記入してください

当日のみ運用のグループLINE



休憩所8・20 (12)

第38回ONH

____ 中学校 歩行者名簿

記録日: _____
記録者: _____

同行責任者: _____

【相談員】

No.	氏名	ふりがな	備考	No.	氏名	ふりがな	備考
1				4			
2				5			
3				6			

【協力者】

No.	氏名	ふりがな	備考	No.	氏名	ふりがな	備考
1				3			
2				4			

参加中学生


No.	氏名	ふりがな	学年	No.	氏名	ふりがな	学年
1				17			
2				18			
3				19			
4				20			
5				21			
6				22			
7				23			
8				24			
9				25			
10				26			
11				27			
12				28			
13				29			
14				30			
15				31			
16				32			

①	インリ-	キャンセル	当日計
同行相談員			
同行協力者			
生徒参加者数			
合計			



※「A歩行者名簿」とタイトルつけてアルバムにするといい？

休憩所8・20 グループ		
1	梅林	本部
2	田中	本部
3	吉原	フリー
4	飯島	スタート
5	山本	富勢東
6	大木	市柏
7	丹羽	十余二
8	岩渕	ゴール
9	♠	Aスタート/市柏着
10	?	A市柏出/ゴール着
11	?	B着
12	?	B出



バイク隊・救護隊・その他 受付

【バイク・救護】

- ①必要備品を渡す
- ②免許証のチェック

【その他（学校関係）】

- ①氏名と所属を受付簿に記入してもらおう
- ②検温

タイム・キーパー

●開会式後、2分間隔で「班」ごとに出発させる

	1班		2班		3班		4班		5班
	1	2 分 間 隔	2	2 分 間 隔	3	2 分 間 隔	4	2 分 間 隔	5
A	五中		柏中		中原・豊四季				
B	二中①		二中②		逆井・南部		柏の葉・富勢		
C	四中		酒井根		西原		光ヶ丘・松葉		
D	風早・大津・高柳	三中①	三中②	田中	土				

※ 基本は学区ごとに2分の間隔をあけてスタート

※ 例外：少ない学区は一緒にする。多い学区は2つに分ける

誘導

写真撮影



開会式




スタート



休憩所
到着

到着受付

- ①同行責任者より**チェックカード**受け取る
- ②**チェックカード**・**受付簿**に 到着時間記入
- ③**チェックカード**・**受付簿**に 人数記入
(学区担当より報告あり)
- ④**受付簿**を写メ→**休憩所グループLINE** 
- ⑤**受付簿**を出発受付へ渡す

チェックカード

A-1 富勢中学校

場 所	時 間	生徒人数
スタート	20:30 20:28	13
富勢中 通過	21:30 :	
富勢東小 到着	22:00 :	
出発予定時刻	22:30	
富勢東小 出発	22:30 :	
常磐高速下 通過	0:00 :	
市立柏 到着	0:25 :	
出発予定時刻	1:10	
市立柏 出発	1:10 :	
16号歩道橋通過	1:35 :	
十余二小 到着	2:00 :	
出発予定時刻	2:40	
十余二小 出発	2:40 :	
タイヤ館通過	3:30 :	
ゴール	4:10 :	

※到着・出発時間は各受付で記入してもらってください

※通過地点は、同行責任者（最後尾）の通過時間を記入してください

受付簿（到着・出発両受付で使用）


富勢東A 受付簿

定刻 22:00

定刻:22:30

	学区名	到着時間	スタート	富勢東 着	出発時間	富勢東 出	救護合流・要請
A	酒井根①	21:58	25	24	22:32	25	吉田太郎合流
	酒井根②	:	11	11	:	11	
	光ヶ丘中	:	13	13	:	12	山田花子 要請
	高柳中	:	6	6	:	6	
	富勢中	22:08	11	11	:	11	

受付簿を写メ → 休憩所グループLINE




富勢東A 受付簿

定刻 22:00

定刻: 22:30

学区名	到着時間	スタート	富勢東 着	出発時間	富勢東 出	救護合流・要請
酒井根①	21:58	25	24	22:32	25	吉田太郎合流
酒井根②	:	11	11	:	11	
光ヶ丘中	:	13	13	:	12	山田花子 要請
高柳中	:	6	6	:	6	
富勢中	22:08	11	11	:	11	



休憩所8・20 グループ

1	梅林	本部
2	田中	本部
3	吉原	フリー
4	飯島	スタート
5	山本	富勢東
6	大木	市柏
7	丹羽	十余二
8	岩瀬	ゴール
9	♠	Aスタート/市柏着
10	?	A市柏出/ゴール着
11	♥	B着
12	?	B出

到着受付が記入して写メをする箇所

学区担当（到着時の仕事）

①同行責任者から人数の確認

②出発時間・トイレについて伝える
(5分前に点呼・トレイは早めに行って)

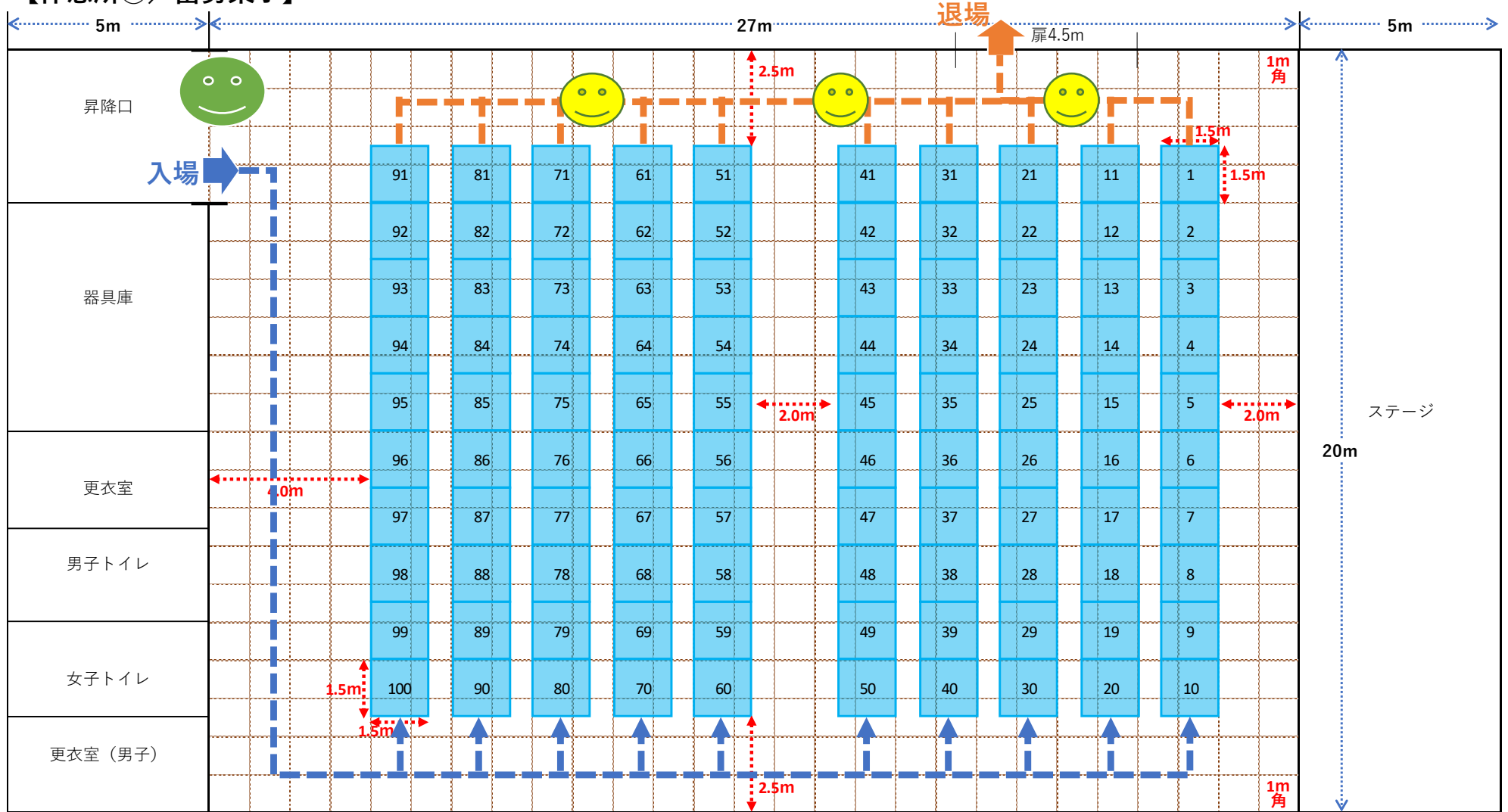
③到着受付に人数の報告

④同行責任者にチェックカードを返却

到着受付

学区担当

【休憩所①／富勢東小】



誘導

配置図

1	2	3	4	5	6	7	8	9	10
四中 / 25人									
11	12	13	14	15	16	17	18	19	20
21	22	23	24	25	26	27	28	29	30
酒井根中 / 29人									
31	32	33	34	35	36	37	38	39	40
41	42	43	44	45	46	47	48	49	50
51	52	53	54	55	56	57	58	59	60
西原中 / 20人									
61	62	63	64	65	66	67	68	69	70
71	72	73	74	75	76	77	78	79	80
光が丘中 / 12人									
81	82	83	84	85	86	87	88	89	90
松葉中 / 14人									
91	92	93	94	95	96	97	98	99	100

案内標識



水 (1マスに1本)



出発

学区担当（出発時の仕事）

① 10分前コール

→ 10分前です。

② 5分前コール

→ 5分前です。点呼・検温を始めてください。

③ 出発時間

→ 出発時間です。出発してください。

10分前・5分前・出発時間コール (アナウンス)

タイムテーブル

	学区名	到着	10分前	5分前	出発
A	二中①	22:00	22:20	22:25	22:30
	二中②	22:02	22:22	22:27	22:32
	逆井・南部	22:04	22:24	22:29	22:34
	柏の葉・富勢	22:06	22:25	22:31	22:36

同じグループでも学区ごとに出発時間が (分単位) で違う！！

出発時間です。出発してください。




まだトイレから戻ってきません。



と、言われたら・・・

付き添いの大人を1人残して出発してください。

出発受付に報告してください



(付き添いの人へ)


生徒が戻ったら・・・

出発受付で相談してください。

(勝手に隊列に戻らないでね。受付に名前書いてあるから。一言お願い。)




救護車で合流するか？



歩いて追いかけるか？
(出発直後なら可能)



出発受付

- ①同行責任者から**チェックカード**受け取る
- ②**チェックカード**・**受付簿**に人数・出発時間記入
- ③到着時から人数が減っていれば理由と氏名確認
- ④全て受付済んだら**受付簿**を写メ
→休憩所グループLINE 

チェックカード

A-1 富勢中学校		
場 所	時 間	生徒人数
スタート	20:30 20:28	13
富勢中 通過	21:30 :	
富勢東小 到着	22:00 :	
出発予定時刻	22:30	
富勢東小 出発	22:30 :	
常磐高速下 通過	0:00 :	
市立柏 到着	0:25 :	
出発予定時刻	1:10	
市立柏 出発	1:10 :	
16号歩道橋通過	1:35 :	
十余二小 到着	2:00 :	
出発予定時刻	2:40	
十余二小 出発	2:40 :	
タイヤ館通過	3:30 :	
ゴール	4:10 :	

※到着・出発時間は各受付で記入してもらってください
 ※通過地点は、同行責任者（最後尾）の通過時間を記入してください

受付簿（到着・出発両受付で使用）

富勢東A 受付簿

		定刻 22:00		定刻: 22:30		
学区名	到着時間	スタート	富勢東 着	出発時間	富勢東 出	救護合流・要請
酒井根①	21:58	25	24	22:32	25	吉田太郎合流
酒井根②	:	11	11	:	11	
A 光ヶ丘中	:	13	13	:	12	山田花子 要請
高柳中	:	6	6	:	6	
富勢中	22:08	11	11	:	11	


①到着時
チェックカード
から記入

②到着時
学区担当から
聞取り記入

③出発時
同行責任者から聞取り
チェックカードにも記入

← 到着 出発 →

受付簿を写メ → 休憩所グループLINE



富勢東A 受付簿

定刻 22:00

定刻: 22:30

	学区名	到着時間	スタート	富勢東 着	出発時間	富勢東 出	救護合流・要請
A	酒井根①	21:58	25	24	22:32	25	吉田太郎合流
	酒井根②	:	11	11	:	11	
	光ヶ丘中	:	13	13	:	12	山田花子 要請
	高柳中	:	6	6	:	6	
	富勢中	22:08	11	11	:	11	

休憩所8・20 グループ

1	梅林	本部
2	田中	本部
3	吉原	フリー
4	飯島	スタート
5	山本	富勢東
6	大木	市柏
7	丹羽	十余二
8	岩渕	ゴール
9		Aスタート/市柏着
10	?	A市柏出/ゴール着
11		B着
12		B出



到着時の人数と出発時の人数が違う場合・・・

パターン1

具合が悪い

→**救護要請**

パターン2

トイレが混んでて間に合わない

→急げば間に合いそうなら歩いて追いかけてさせる。

→間に合わないほど遅れたら**救護要請**

救護要請となったら責任者が救護へ電話

ゴ^ッール

到着受付・学区担当

休憩所と同じ

違う点

チェックカード・ポーチの回収